



# ouderinfo

December 2020

Hallo allemaal!

*In deze roerige tijden wordt door velen uitgekeken naar momenten van samenzijn. Helaas weten we niet hoe de tijd voor ons ligt er uit ziet. Wel weten we dat we in de decembermaand gelukkig, als altijd, de warmte op school voelen. De spannende, drukke, maar gezellige sfeer rond het Sinterklaasfeest en het uitkijken naar Kerstmis, feest van samenzijn en lichtjes.*

*We gaan er als school voor zorgen dat de kinderen deze sfeer gewoon mee gaan krijgen. We beginnen komende donderdag met een bezoek van Sint en Pieten aan onze school. De Sint blijft dit jaar op zijn plek en de groepen gaan langs de Sint, we zorgen ervoor dat alles binnen de coronamaatregelen plaats vindt. Om onnodige drukte te voorkomen, zal de Sint ook 'stilletjes' aankomen.*

*Daarna brengen we de school in kerstsfeer en staan de laatste twee schoolweken van 2020 in het teken van dit feest. We leggen de nadruk, misschien wel meer dan ooit, op het belang van 'er zijn voor elkaar', juist in deze moeilijke, vreemde tijden. Dit doen we met een aantal acties die ervoor moeten zorgen dat de kerstboodschap niet alleen op school blijft, maar ook doorgegeven wordt door de kinderen. Verderop leest u meer specifieke informatie, graag goed doornemen.*

*We kijken uit naar deze bijzondere weken!*

Hieronder de belangrijke data op een rijtje:

- 2 december** MR vergadering
- 3 december** Sint op school
- 18 december** Kerstviering op school, om 12.00 uur begint de kerstvakantie
- 4 januari** Eerste schooldag na kerstvakantie
- 15 januari** Lesvrije dag
- 20 januari** Rapportmap gaat mee

## TER INFORMATIE

### KERSTMIS 2020: FEEST VAN HET LICHT

Dit jaar wordt Kerstmis op school niet met alle leerlingen bij elkaar gevierd zoals we gewend zijn. We houden het kleiner, maar niet minder betekenisvol denken we. De schooltijden zijn ook niet gewijzigd.

We willen u vragen of u uw kind vóór woensdag 16 december een glazen (Olvarit)potje of een klein glazen potje waar groente in zat en een schoenendoos mee wil geven naar school. Beiden gaan we in de klas versieren. In het potje komt een lichtje.



De versierde schoenendoos gaat donderdagmiddag 17 december mee naar huis. Dat wordt de kerstontbijt-box waarin uw kind zijn/haar eigen kerstontbijt op vrijdagochtend meebrengt. Dat ontbijt wordt dus exclusief voor uw eigen kind. Een eenpersoonsbuffetje in een doos, niet om uit te delen dus. U kunt denken aan kleine hapjes zoals bijvoorbeeld een klein broodje, worstenbroodje, krentenbolletje, mini eierkoek, stukje fruit, kerstkransje, etc. U weet vast wel waar u uw kind blij mee maakt. School zorgt voor drinken. Natuurlijk mag iedereen voor het kerstontbijt ook zijn/haar mooiste kleren of een kersttrui dragen!

Om 12 uur begint voor iedereen de kerstvakantie. Dan komt ook het kerstlichtje mee naar huis. U kunt samen met uw kind beslissen wie dat lichtje op dat moment heel goed kan gebruiken. Opa of oma, misschien een eenzame buurman of iemand die het de afgelopen tijd moeilijk heeft gehad. Kerstmis, feest van het licht, we brengen hopelijk met dat lichtje een klein beetje warmte.

## TOESTEMMING BEELDGEBRUIK KERSTBOODSCHAP

We gaan ook een kerst(video)boodschap opnemen. Deze zal ook via social media (YouTube en Facebook) gedeeld worden. We hebben een goed beeld bij de aangegeven privacy voorkeuren rondom beeldgebruik, echter bij dit soort beelden geven ouders vaak aan dat dit wel akkoord is. Dit is lastig voor ons, vandaar dat we u echt willen vragen om **uiterlijk vrijdag 4 december** aan te geven of u akkoord bent met het beeldgebruik voor de kerstboodschap. Dit kan heel handig en snel via Social Schools. Verderop in deze Ouderinfo vindt u de stappen die u hiervoor in de Social Schools app kunt doorlopen of op de Social Schools website. U kunt daar ook de andere voorkeuren aan (of uit) zetten.

**Let op: wanneer wij geen keuze zien staan, mogen we uw kind niet op beeld zetten.**

## VERKEER

### *De lichtstad*



De lichtstad is licht!  
Niet licht als een veertje,  
dat Steenbergen licht is,  
dat ligt aan een peertje!

De donkere dagen zijn volop zichtbaar,  
Vooral in deze tijd letten we goed op elkaar.  
Laat uw kind opvallend de weg of de stoep op  
gaan,  
Zodat we uw kind ook in het verkeer zien  
staan.

Wat weet u van opvallen? Doe de  
verkeerscheck:

<https://fietsverlichting-campagnetest.vvn.nl/>



## VREDESKERK

De Vredeskerk organiseert op 24 december een drietal kinderkerstvieringen, waarin geluisterd en gekeken wordt naar het kerstverhaal. Door alle richtlijnen i.v.m. het Coronavirus is op dit moment het aantal toegestane personen die een viering mogen bijwonen vastgesteld op maximaal 30 personen per viering incl. kinderen. Er is dan ook gekozen voor drie vieringen, om 14.30, 15.30 en 16.30 uur. Wilt u een van deze vieringen bijwonen, dan is aanmelden verplicht. Dit kan tot uiterlijk maandag 21 december bij Petra Geers via de mail [petrageers@hotmail.nl](mailto:petrageers@hotmail.nl) of via telefoonnummer 0167 565994. Let wel **vol is vol**. Graag onderstaande gegevens doorgeven:

Naam:.....  
Komt met ... kinderen en ... volwassenen naar de kinderkerstviering van .....uur in de Vredeskerk, graag ook e-mailadres en telefoonnummer doorgeven.

## BSO: ZO KINDEROPVANG

Zoals u wellicht weet is Zo kinderopvang, Zo op Gummarus gevestigd in de ruimte naast de gymzaal (het rood met witte gebouw). Vanuit deze locatie bieden zij buitenschoolse opvang (BSO) aan in de vorm van; voorschoolse, naschoolse en vakantieopvang.

### **Zo op Gummarus**

Bij de BSO voelen kinderen zich écht vrij! De opvang is al open vanaf 7.00 uur totdat de school begint. Er is ook vervroegde opvang mogelijk vanaf 6.30 uur. Als de kinderen naar school gaan dan brengen wij de groepen 1 t/m 3 naar hun klas, de overige groepen gaan zelfstandig naar school. Na school halen de pedagogisch medewerkers uw kind op uit de klas of komen de kinderen die al wat ouder zijn naar de aula van de school.

Tijdens onze voorschoolse opvangmomenten mag uw kind een boterham meenemen en deze gezellig bij ons opeten, ze spelen een spelletje, gaan naar buiten of gaan creatief aan de slag met elkaar.



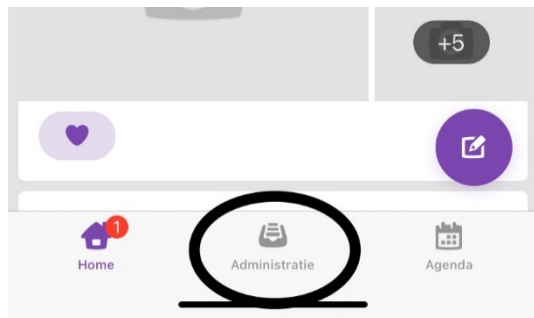
Na school (15.15-18.00), tijdens de naschoolse opvang, krijgt uw kind eerst wat fruit, wat te drinken en iets lekkers. Zo kunnen ze lekker even bijkomen van de dag. Daarna gaan ze vrij spelen, want op school hebben de kinderen al een hele dag volgens een vast programma gewerkt. Aan de hand van thema's worden er allerlei activiteiten aangeboden. Deze activiteiten stimuleren een van de zeven speel/leerdomeinen uit het Landelijk Pedagogisch Kader. Zo leren de kinderen spelenderwijs hun eigen vrije tijd te besteden. Dit geeft ze een blijvende voorsprong. Zo is er ruimte om te knutselen, tafelvoetballen, gezelschapsspelletjes spelen, huiswerk te maken en muziek te luisteren. Ook is er materiaal voor fantasiespel. En natuurlijk gaan de pedagogisch medewerkers zo veel als mogelijk met de kinderen naar buiten. Bij Zo op Gummarus zijn er hiervoor tal van mogelijkheden, het kleuterplein, de natuurspeeltuin of het grote schoolplein. Zo Kinderopvang vindt het belangrijk dat kinderen de ruimte krijgen om zelf mee te beslissen over hun vrije tijdsbesteding en de activiteiten die ze willen doen. Ook zijn ze met enige regelmaat te vinden in de speelzaal of de gymzaal, daar spelen ze de leukste spellen en dagen we de kinderen uit met nieuwe materialen.

Op woensdag en tijdens vakanties vindt de opvang plaats op een andere locatie, namelijk Zo op het Podium. Tijdens deze momenten zijn ook de pedagogisch medewerkers daar werkzaam.


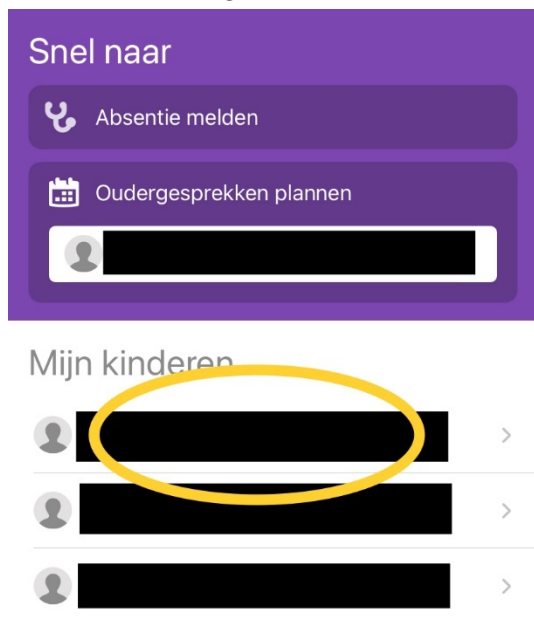
Wilt u meer weten over Zo op Gummarus of wilt u een keer langskomen om te kijken? Neemt u dan contact op met de vestigingsmanager via [gummarus@zokinderopvang.nl](mailto:gummarus@zokinderopvang.nl) of maak een afspraak via [www.zokinderopvang.nl](http://www.zokinderopvang.nl) voor een rondleiding.

# Toestemming beeldgebruik via app Social Schools

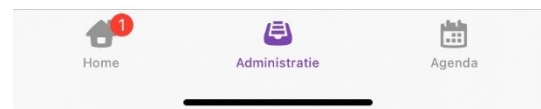
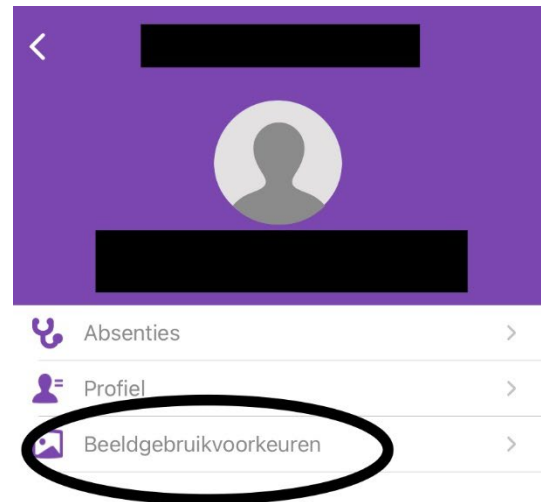
## STAP 1:



## STAP 2:

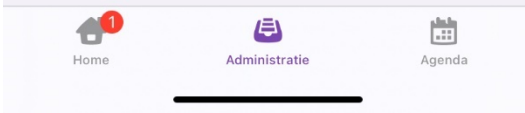


## STAP 3:



### STAP 4:

BEELDGEBRUIK OP	TOEGESTAAN
Social Schools	<input type="checkbox"/> Ja <input type="checkbox"/> Nee
Schoolwebsite	<input type="checkbox"/> Ja <input type="checkbox"/> Nee
Social Media	<input type="checkbox"/> Ja <input type="checkbox"/> Nee
Digitale kerstboodschap van de school	<input type="checkbox"/> Ja <input type="checkbox"/> Nee
Ouderinfo/nieuwsbrief	<input type="checkbox"/> Ja <input type="checkbox"/> Nee
Schoolgids	<input type="checkbox"/> Ja <input type="checkbox"/> Nee

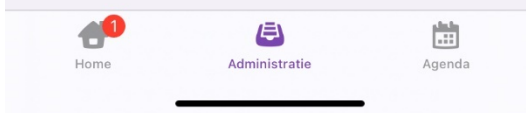


### STAP 5:

14:30 ↗

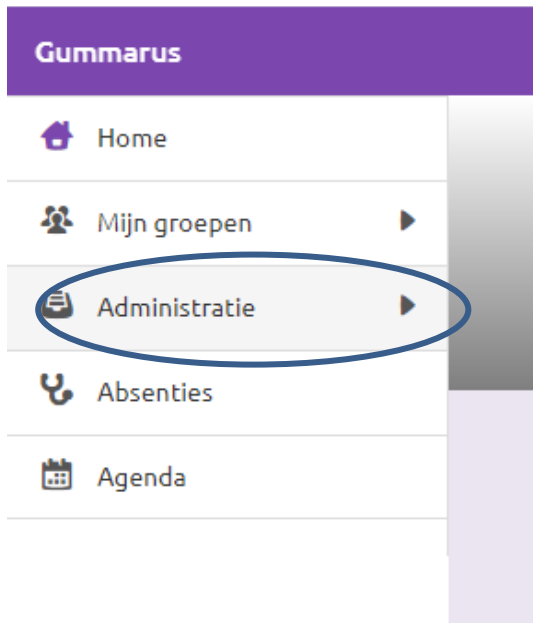
< [Redacted] Bewaar

BEELDGEBRUIK OP	TOEGESTAAN
Social Schools	<input type="checkbox"/> Ja <input type="checkbox"/> Nee
Schoolwebsite	<input type="checkbox"/> Ja <input type="checkbox"/> Nee
Social Media	<input type="checkbox"/> Ja <input type="checkbox"/> Nee
Digitale kerstboodschap van de school	<input type="checkbox"/> Ja <input type="checkbox"/> Nee
Ouderinfo/nieuwsbrief	<input type="checkbox"/> Ja <input type="checkbox"/> Nee
Schoolgids	<input type="checkbox"/> Ja <input type="checkbox"/> Nee

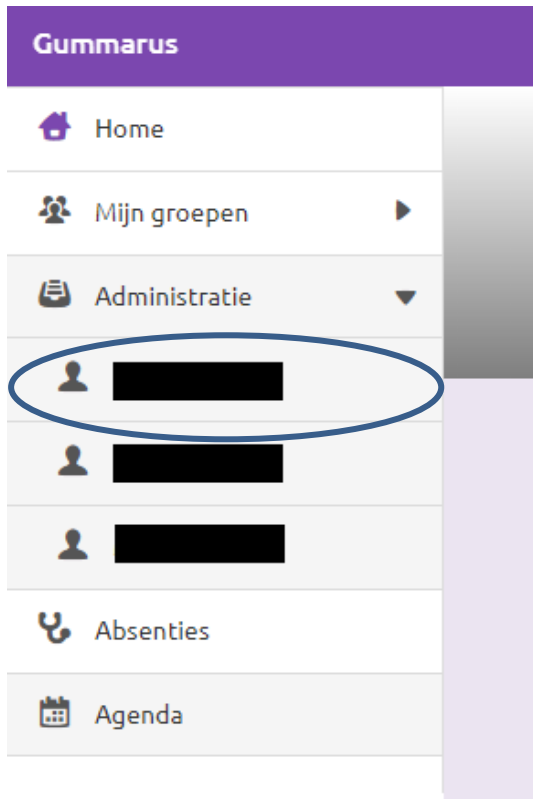


# Toestemming beeldgebruik via website Social Schools

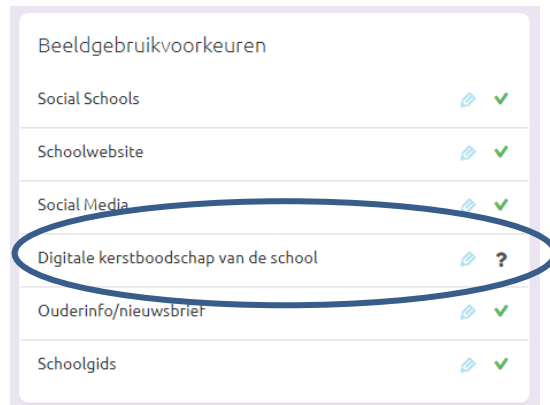
## STAP 1:



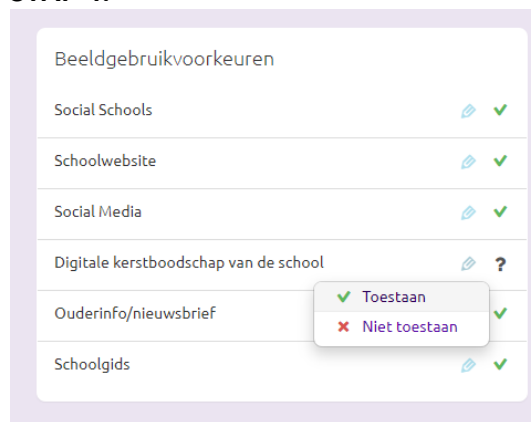
## STAP 2:



## STAP 3:



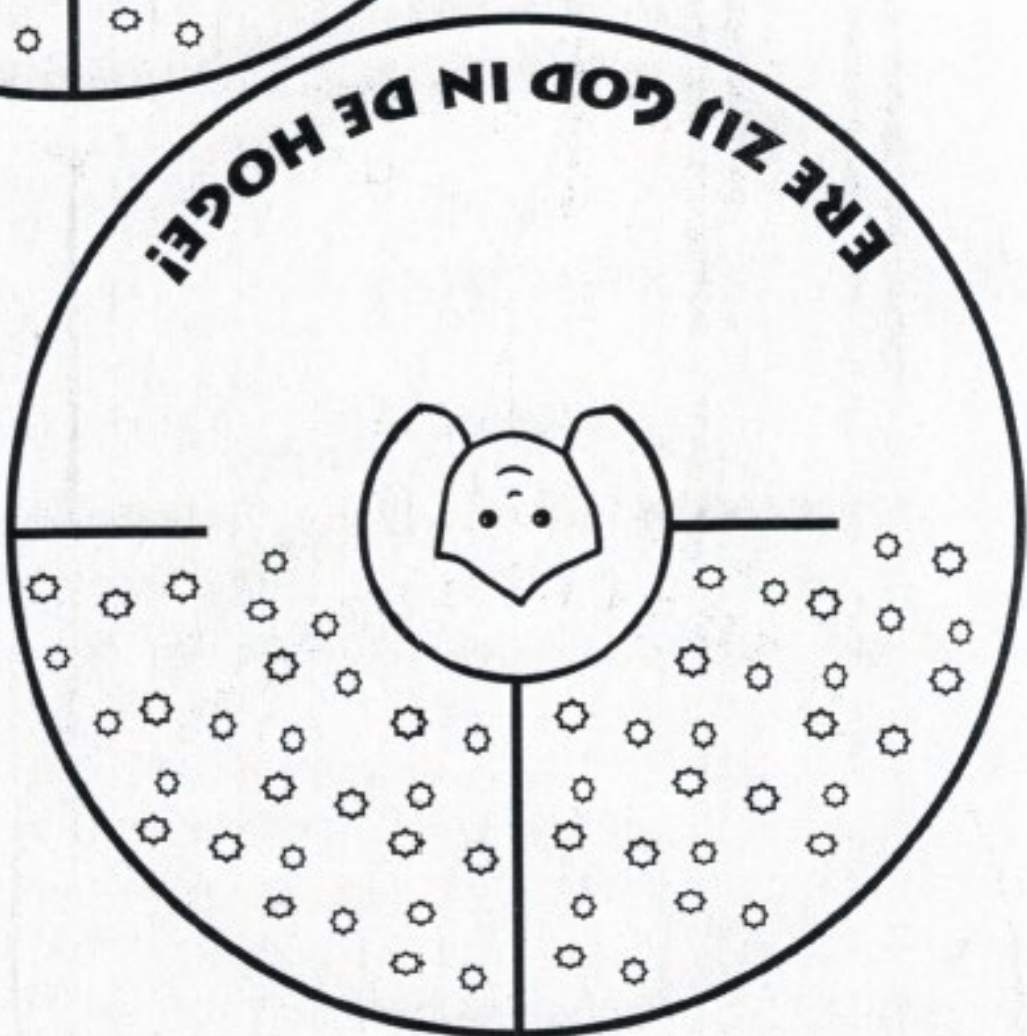
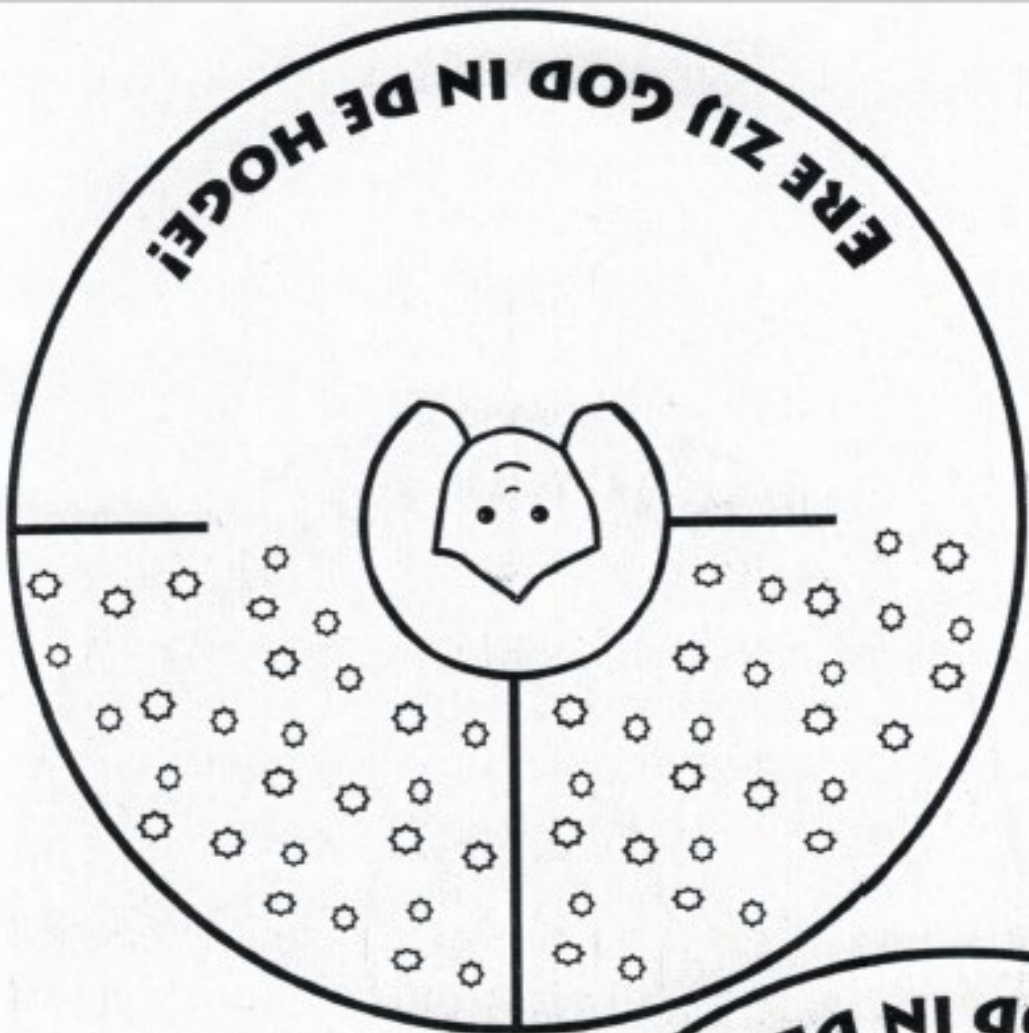
## STAP 4:





## Hangertje engel

Kleur de engeltjes en versier ze met stickers en/of glitter.  
Knip de engelen rondom uit, knip ook de dikke lijnen in  
en de buitenste lijn van het haar.  
Vouw eerst het hoofdje omhoog en  
dan kun je de vleugels in elkaar schuiven.  
Nu kun je het engeltje als versiering bij de stal zetten  
of in de kerstboom hangen.



Versier dit engeltje met wat je maar wilt en breng  
het op kerstavond mee naar de Vredeskerk,  
dan krijgt het een mooi plaatsje in de kerstboom.